

Инструкция по постановке на учет в детский сад детей через Портал государственных и муниципальных услуг Республики Татарстан.

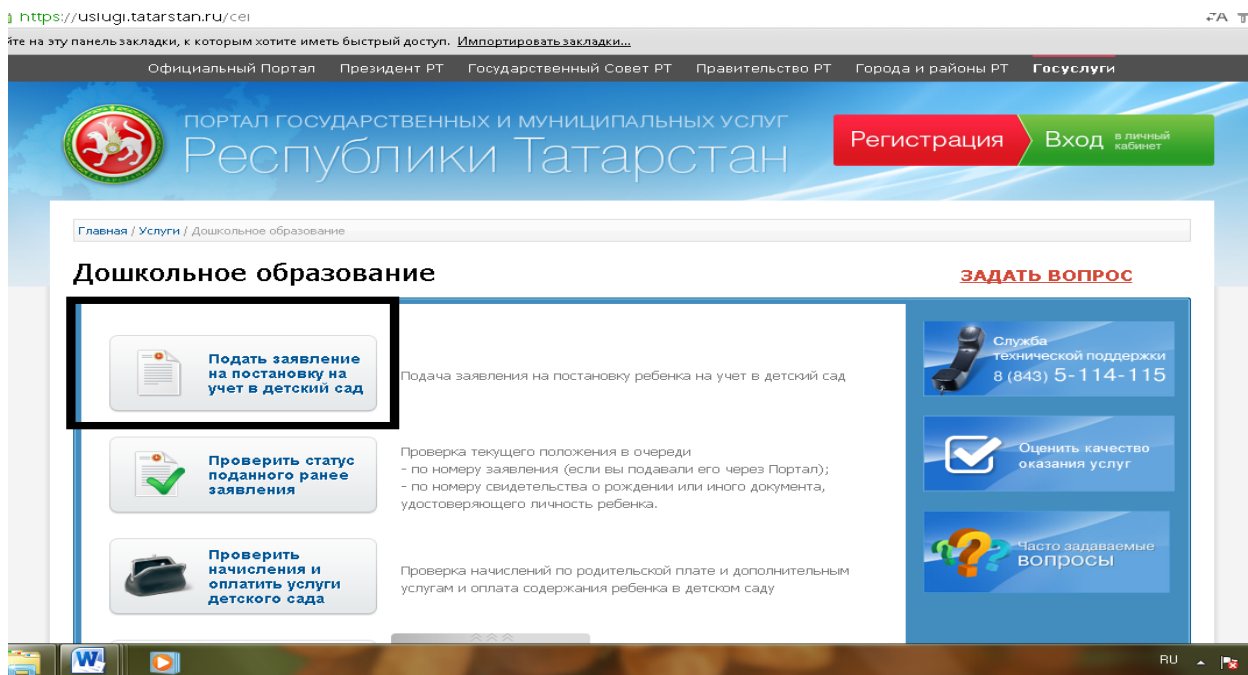
Шаг 1. Зарегистрируйтесь на сайте www.uslugi.tatarstan.ru

The screenshot shows the homepage of the portal www.uslugi.tatarstan.ru. At the top, there is a navigation bar with links to the official portal, president, government, and various administrative levels. The main header features the portal's logo and the text "ПОРТАЛ ГОСУДАРСТВЕННЫХ И МУНИЦИПАЛЬНЫХ УСЛУГ Республики Татарстан". To the right of the header are buttons for "Регистрация" (Registration) and "Вход" (Login). Below the header is a search bar with the text "Поиск по portalу: Введите текст для поиска" and a "Найти" button. A "Свяжитесь с нами" button is also present. The main content area is divided into two sections: "Зарегистрируйтесь" (Register) and "Преимущества регистрации личного кабинета" (Benefits of personal account registration). The registration section includes a form for entering a mobile phone number and a checkbox for agreeing to the terms of use. The benefits section lists three advantages: "Ввод показаний счетчиков" (Meters reading input), "Оценки и дневник" (Reviews and diary), and "Платить быстро и легко" (Pay quickly and easily). Below these sections is a banner for a "ВИРТУАЛЬНАЯ КАРТА ГОСУСЛУГ" (Virtual Services Card) and a notice about a competition for prizes.

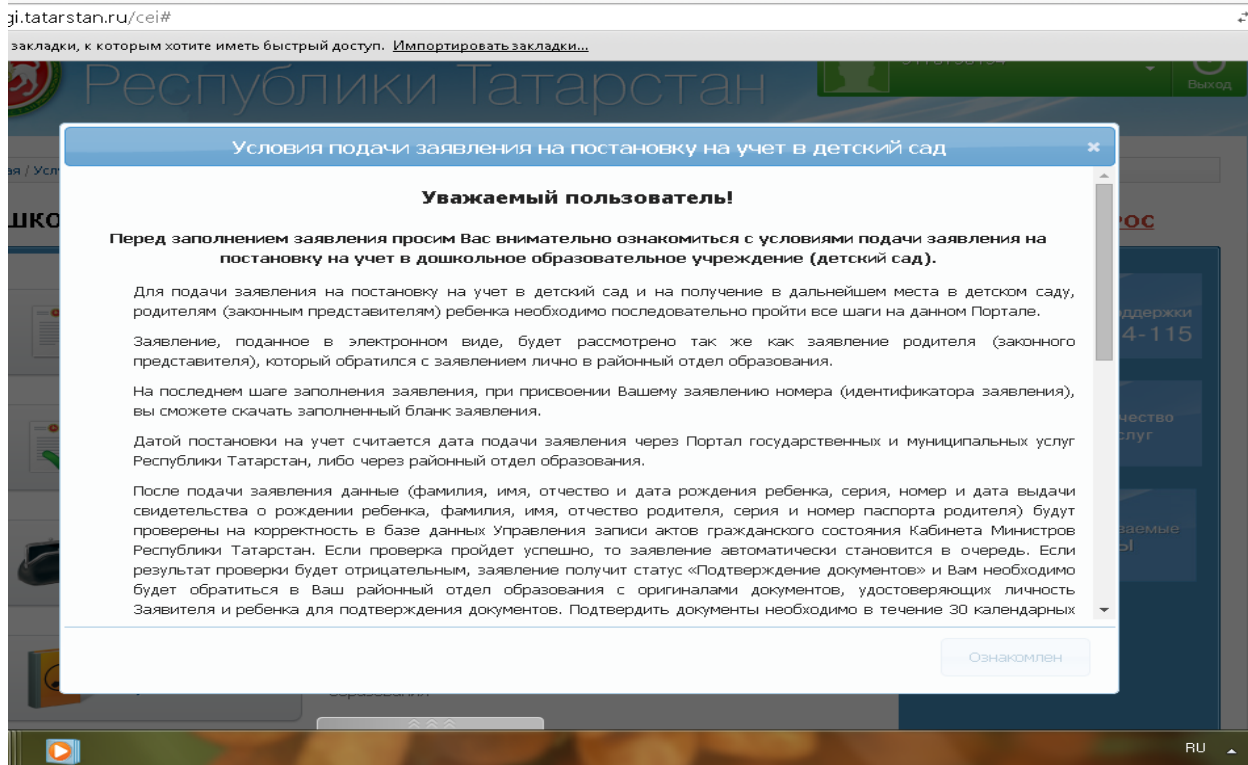
Шаг 2.

The screenshot shows the "Услуги в электронном виде для жителей" (Services in electronic form for residents) page. The page displays a grid of service icons, each with a brief description and a "НОВАЯ" (New) tag. The services listed include: ЖКХ (payment of communal services), Услуги связи (payment of mobile and home services), ГИБДД и автоуслуги (payment of fines, registration, etc.), Детские сады (payment of services, submission of applications), Налоговая служба (payment of taxes, submission of applications), Услуги ЗАГС (payment of госпошлину, registration), Пенсионный фонд (personal cabinet, payment of contributions), Образование (check grades, submit applications), Социальная ипотека (stand in line, payment of contribution), Операции с недвижимостью (permission for construction and registration), Уход за ребенком (allowance for children, guardianship), Услуги Росреестра (extraction from EGRU, payment of fines), Охотничий билет (submit application for issuance), Купить билеты (theater, concerts, sports events), Здравоохранение (register for reception, get useful information), Заграничный и гражданский паспорт (register for reception, pay госпошлину), Судебные приставы (pay and pay off arrears), МВД (payment of fines for administrative offenses), Роспотребнадзор (payment of fines), Обращение в интернет-приемную (know the status of consideration), Капитальный ремонт дома (get information), Подать заявление на предоставление земельного участка многолетней, Подать заявку на получение права на приобретение, and Благотворительность (make a charitable contribution).

Шаг 3.



Шаг 4. Внимательно ознакомьтесь с условиями постановки на учет в детский сад



Шаг 5. Далее продолжайте следовать инструкции на сайте

<https://uslugi.tatarstan.ru/cei/application/check-application-exist>

А

е на эту панель закладки, к которым хотите иметь быстрый доступ. [Импортировать закладки...](#)

[Главная](#) / [Услуги](#) / [Дошкольное образование](#) / [Поддача заявления](#) / [Подтверждение факта подачи заявления впервые](#)

Поддача заявления

Подтверждение факта подачи заявления впервые

Введите номер и дату выдачи свидетельства о рождении ребенка или иного документа, удостоверяющего его личность.

Тип документа: * Свидетельство о рождении ▾

Серия и номер документа: *

В серии свидетельства о рождении РФ должны присутствовать цифры, знак «дефис» и буквы русского алфавита: например, I-КБ (или 1-КБ), II-КБ (или 2-КБ).

Дата выдачи: *



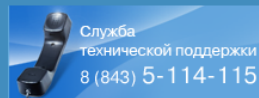
Серия и номер свидетельства о рождении

В нижеперечисленных случаях Вам необходимо будет дополнительно обратиться в орган образования для подтверждения факта подачи заявления и предоставить оригиналы документов:

- если Вы являетесь законным представителем ребенка, но не являетесь его родителем;
- если свидетельство о рождении ребенка выдано не в Республике Татарстан;
- если в качестве документа, удостоверяющего личность ребенка, Вы указываете не свидетельство о рождении.

Последовательность действий

1. **Проверка существования заявления**
2. Заполнение информации о ребенке
3. Выбор предпочтительного детского сада
4. Указание дополнительной информации
5. Подтверждение
6. Завершение



Оценить качество оказания услуг